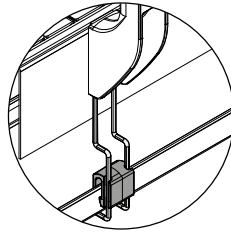
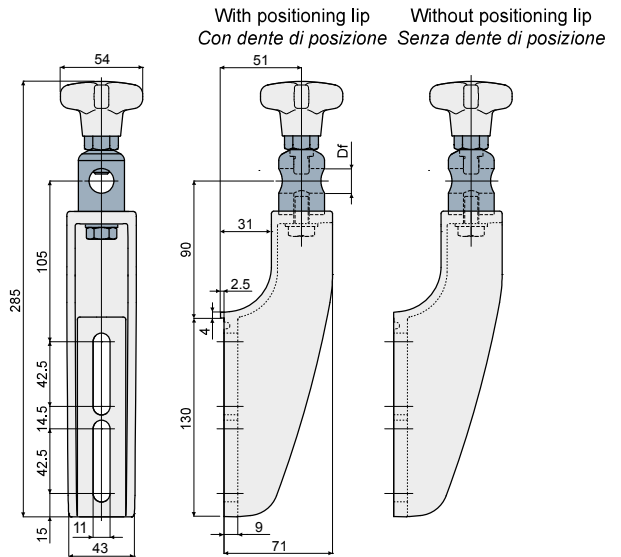


**Guide rail bracket (reinforced type with metal adjustable head) - Par. Q90**  
**Supporto portaguida (tipo rinforzato, con testina orientabile in metallo) - Part. Q90**



Presetting for drip tray support  
*Predisposizione per sostegno raccoglitore*



With positioning lip  
*Con dente di posizione*

Without positioning lip  
*Senza dente di posizione*

Df  
Bore for pin of  
*Foro per perno da*  
(mm)

Type/Tipo	Code/Codice	Type/Tipo	Code/Codice	Df
Q90A	CPA00135	Q90B	CPB00135	16

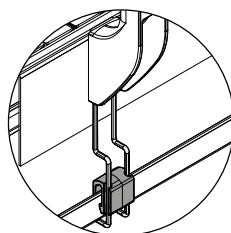
**MATERIALS:** Bracket and knob made of reinforced polyamide black colour; hexagonal insert made of nickel plated brass; eyebolt, nut and washer made of stainless steel AISI 304.

**FEATURES:** Max tightening torque 4 Kg-m.

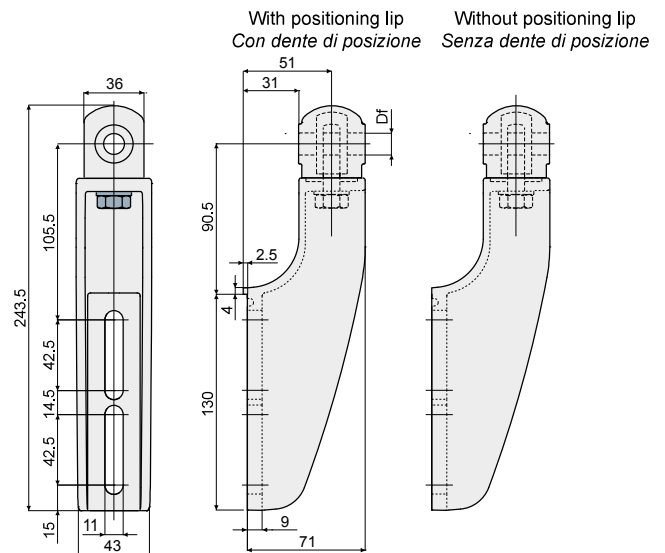
**MATERIALI:** Supporto e volantino in poliammide rinforzata colore nero; inserto esagonale in ottone nichelato; tirante ad occhio, dado e rosetta in acciaio inox AISI 304.

**CARATTERISTICHE:** Coppia massima di serraggio 4 Kg-m.

**Guide rail bracket (reinforced type with adjustable head) - Part. Q91**  
**Supporto portaguida (tipo rinforzato con testina tipo orientabile) - Part. Q91**



Presetting for drip tray support  
*Predisposizione per sostegno raccoglitore*



With positioning lip  
*Con dente di posizione*

Without positioning lip  
*Senza dente di posizione*

Df  
Bore for pin of  
*Foro per perno da*  
(mm)

Type/Tipo	Code/Codice	Type/Tipo	Code/Codice	Df
Q91A	CPB00146	Q91D	CPA00149	12
Q91B	CPA00147	Q91E	CPA00150	14
Q91C	CPA00148	Q91F	CPA00151	16

**MATERIALS:** Bracket and knob made of reinforced polyamide black colour; eyebolt, nut and washer made of stainless steel AISI 304.

**FEATURES:** Max tightening torque 4 Kg-m.

**MATERIALI:** Supporto e volantino in poliammide rinforzata colore nero; tirante ad occhio, dado e rosetta in acciaio inox AISI 304.

**CARATTERISTICHE:** Coppia massima di serraggio 4 Kg-m.